
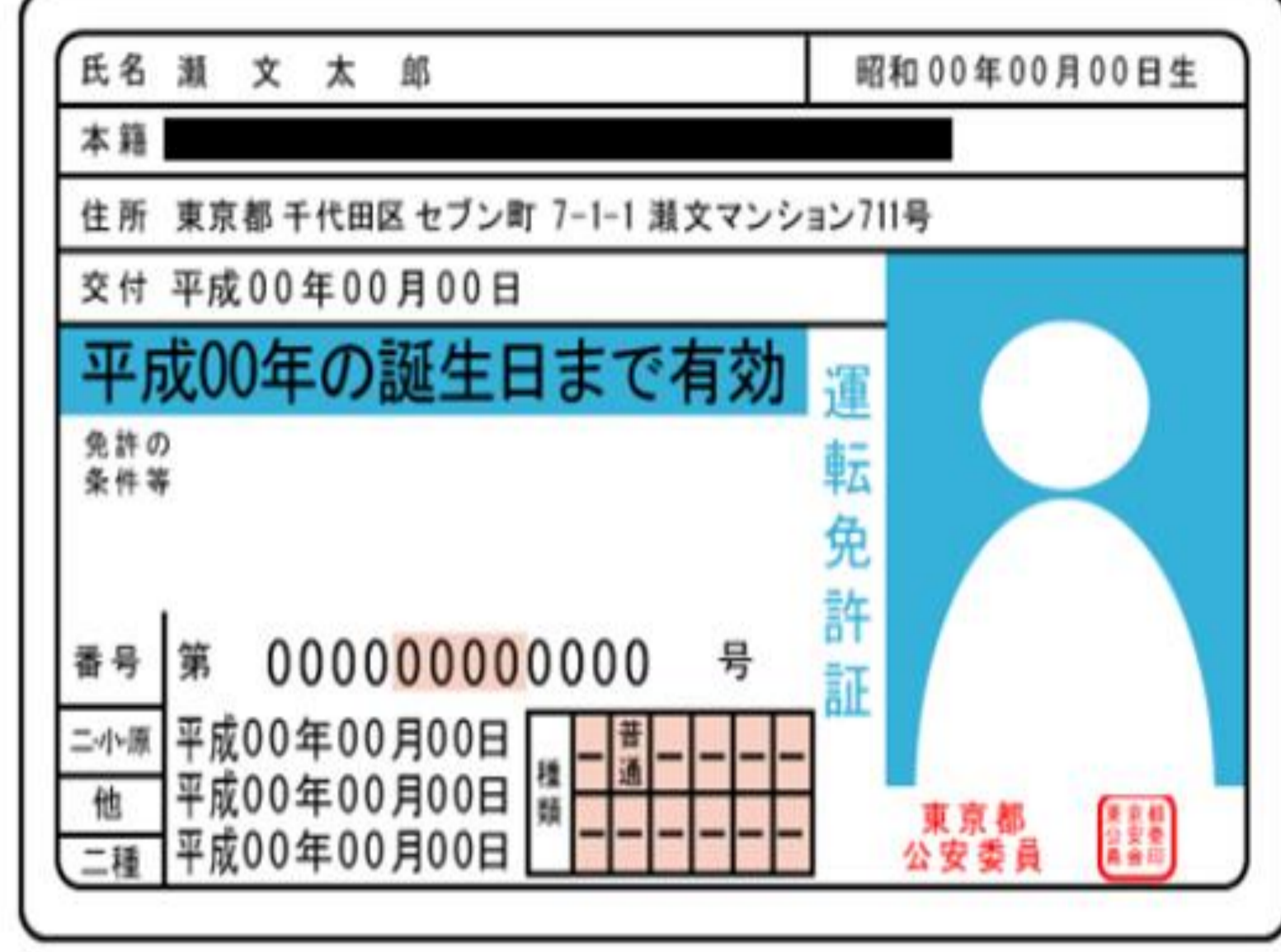




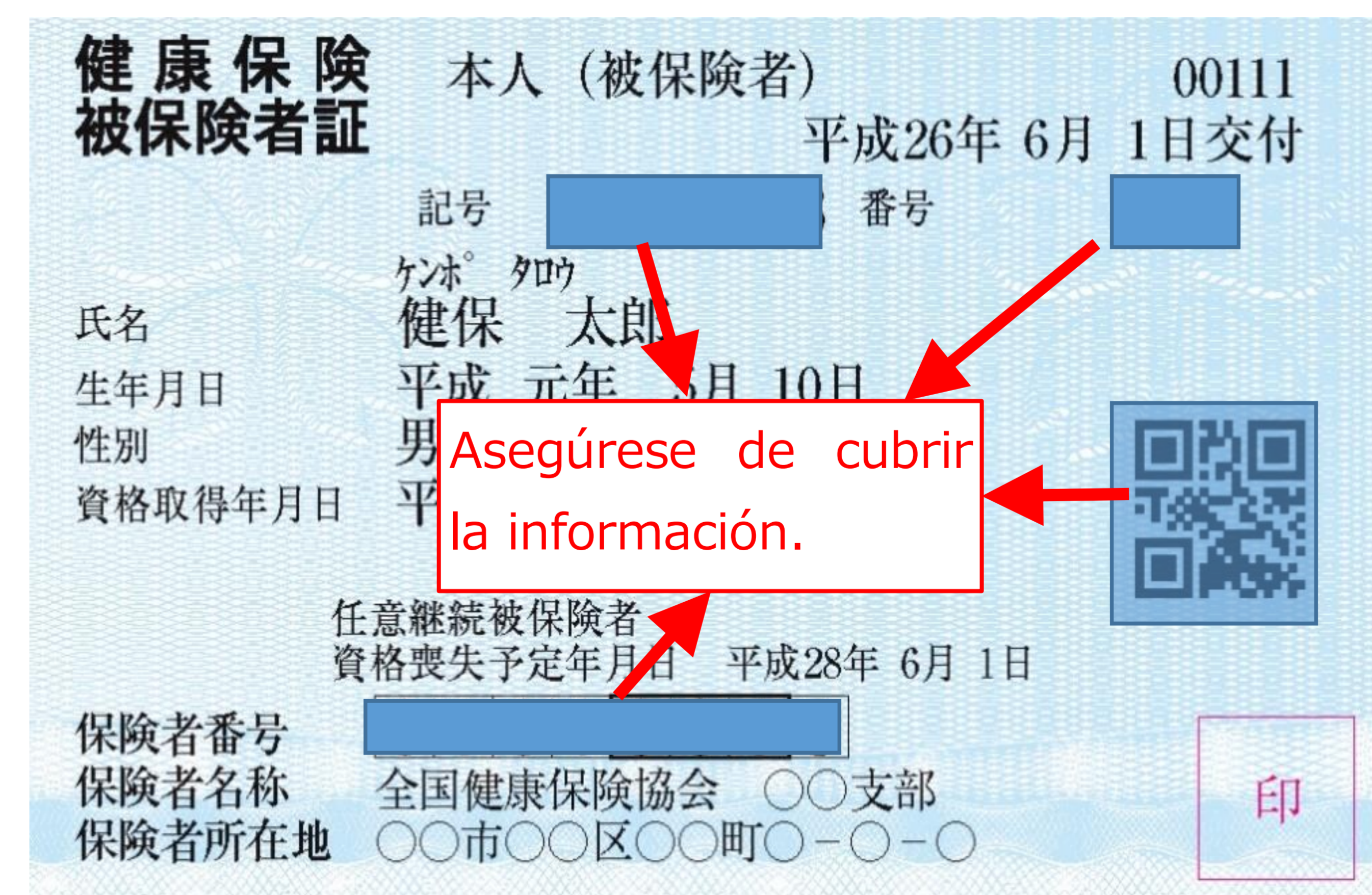
# Para japoneses ✖Tenga los documentos descritos abajo con dirección actualizada.

Según el documento de Mynumber presentado (fotografiado), cambia el tipo de documento adicional a presentar.  
 ■ Elija desde el cuadro de abajo, el documento Mynumber que posee.

① Documento Mynumber・1er Carnet de Identificación	② 2do Carnet de Identificación
<p>Tarjeta de Número personal (Mynumber)                      ※Se usará para la identificación personal</p> 	<p>Brevete</p>  <p>Carnét de salud</p>  <p>Certificado de residencia</p> 


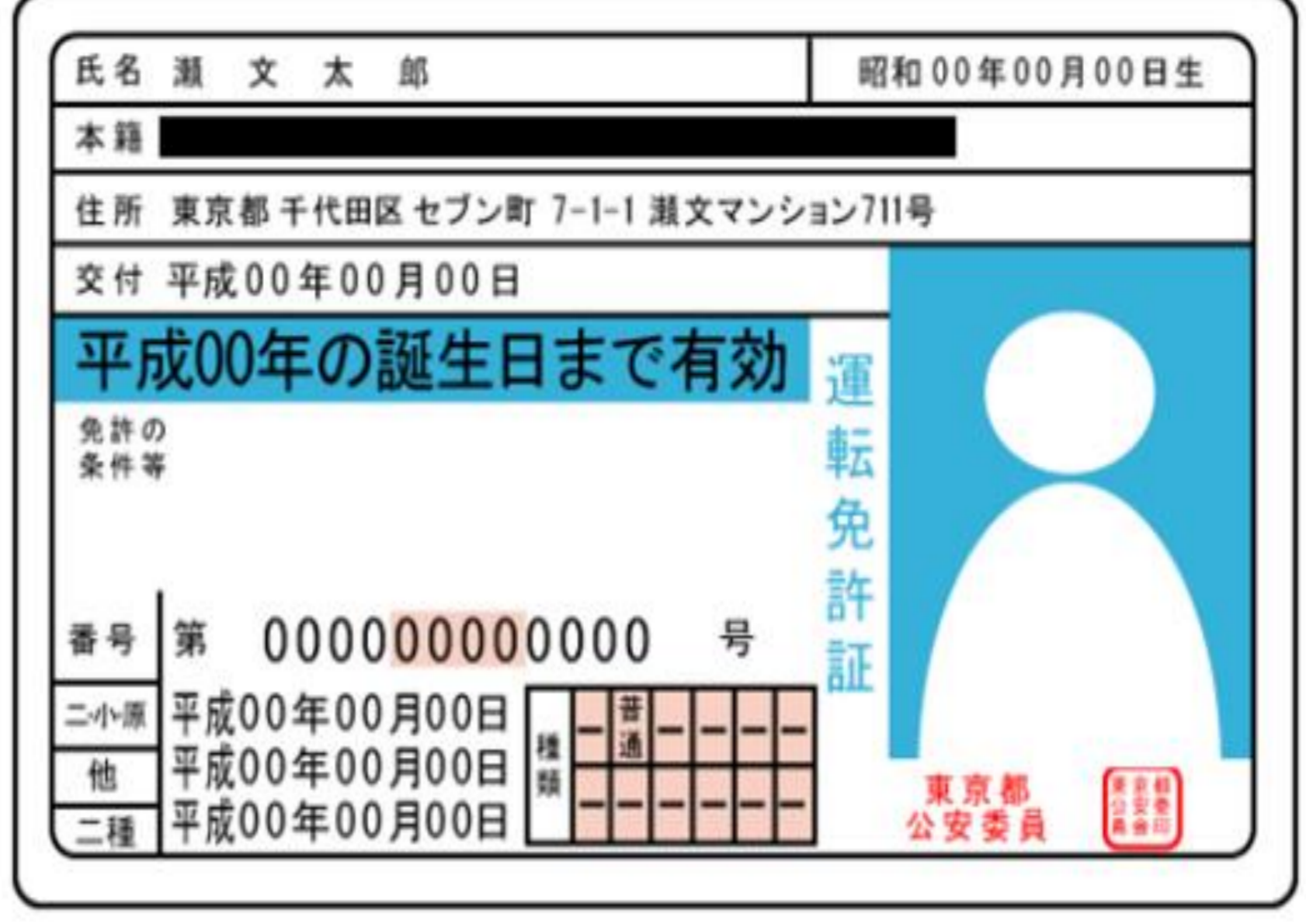

【Tarjeta de Número personal (Mynumber)・Brevete】 ✖Dentro de período de validez.  
 【Certificado de residencia】 ✖Asegúrese de que la fecha de emisión sea dentro de 3 meses. Si su certificado de residencia consiste de más de 5 hojas, contáctenos.  
 【Carnét de salud】 ✖Si es su carnét de salud, asegúrese de fotografiar la tarjeta excepto la información el símbolo, número, número de aseguradora y código bidimensional. (Si hay una descripción de un código bidimensional) Vea la imagen a continuación sobre la ubicación del símbolo, número y número de aseguradora.

(Sample)



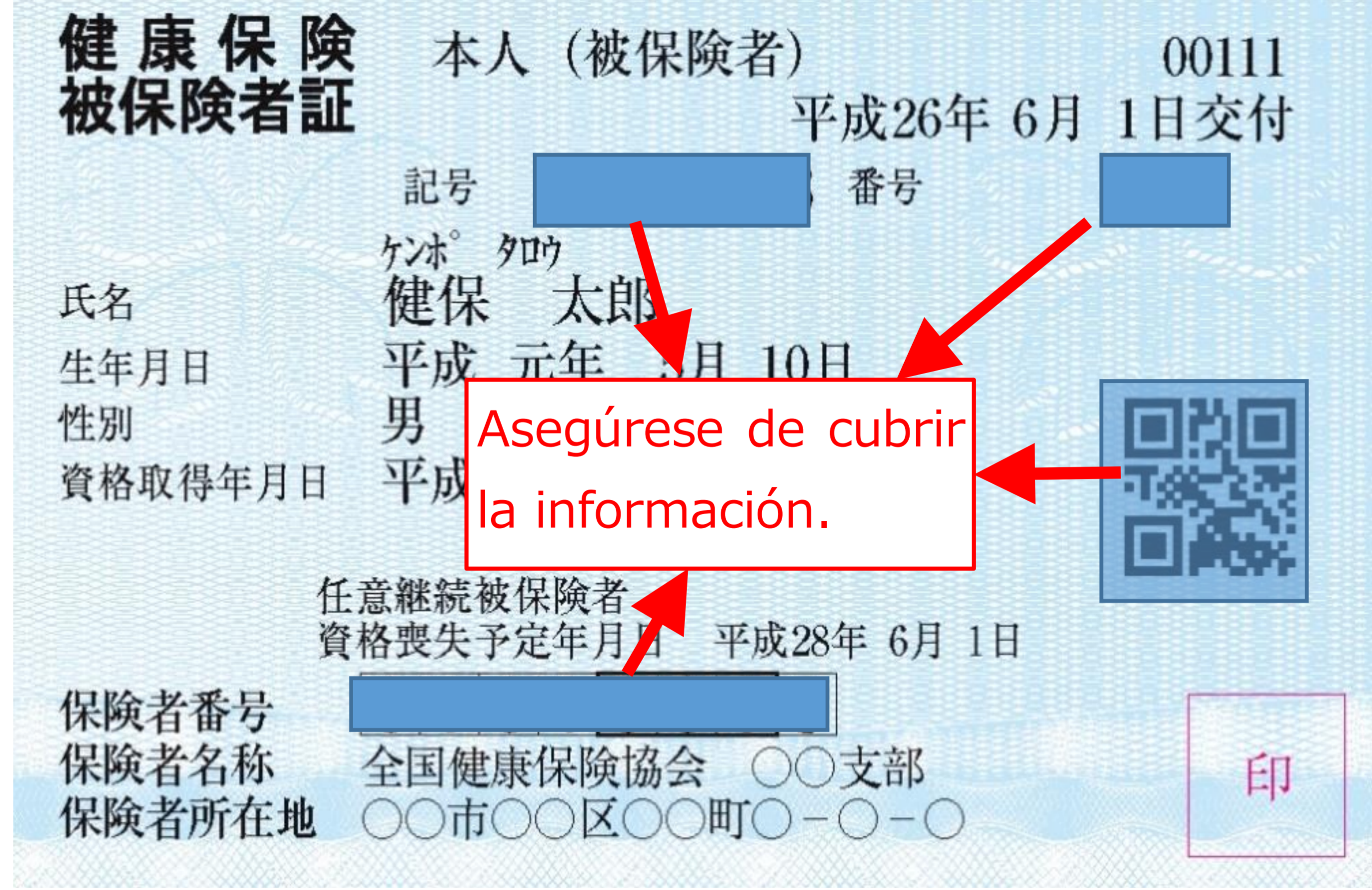
\*Los documentos anteriores son necesarios cuando se solicita la aplicación de transferencia de dinero internacional "Función de apertura de cuenta con apoyo del operador".

※Tenga los documentos descritos abajo con dirección actualizada.

① Documento Mynumber・1er Carnet de Identificación	② 2do Carnet de Identificación
<p>Certificado de residencia                  ※Que tenga escrito el Mynumber                  ※Se usará para la identificación personal</p> 	<p>Brevete</p>  <p>Carnét de salud</p> 

【Brevete】 ※Dentro de período de validez.  
 【Certificado de residencia】 ※Asegúrese de que la fecha de emisión sea dentro de 3 meses. Si su certificado de residencia consiste de más de 5 hojas, contáctenos.  
 【Carnét de salud】 ※Si es su carnét de salud, asegúrese de fotografiar la tarjeta excepto la información el símbolo, número, número de aseguradora y código bidimensional. (Si hay una descripción de un código bidimensional) Vea la imagen a continuación sobre la ubicación del símbolo, número y número de aseguradora.

(Sample)



\*Los documentos anteriores son necesarios cuando se solicita la aplicación de transferencia de dinero internacional "Función de apertura de cuenta con apoyo del operador".