
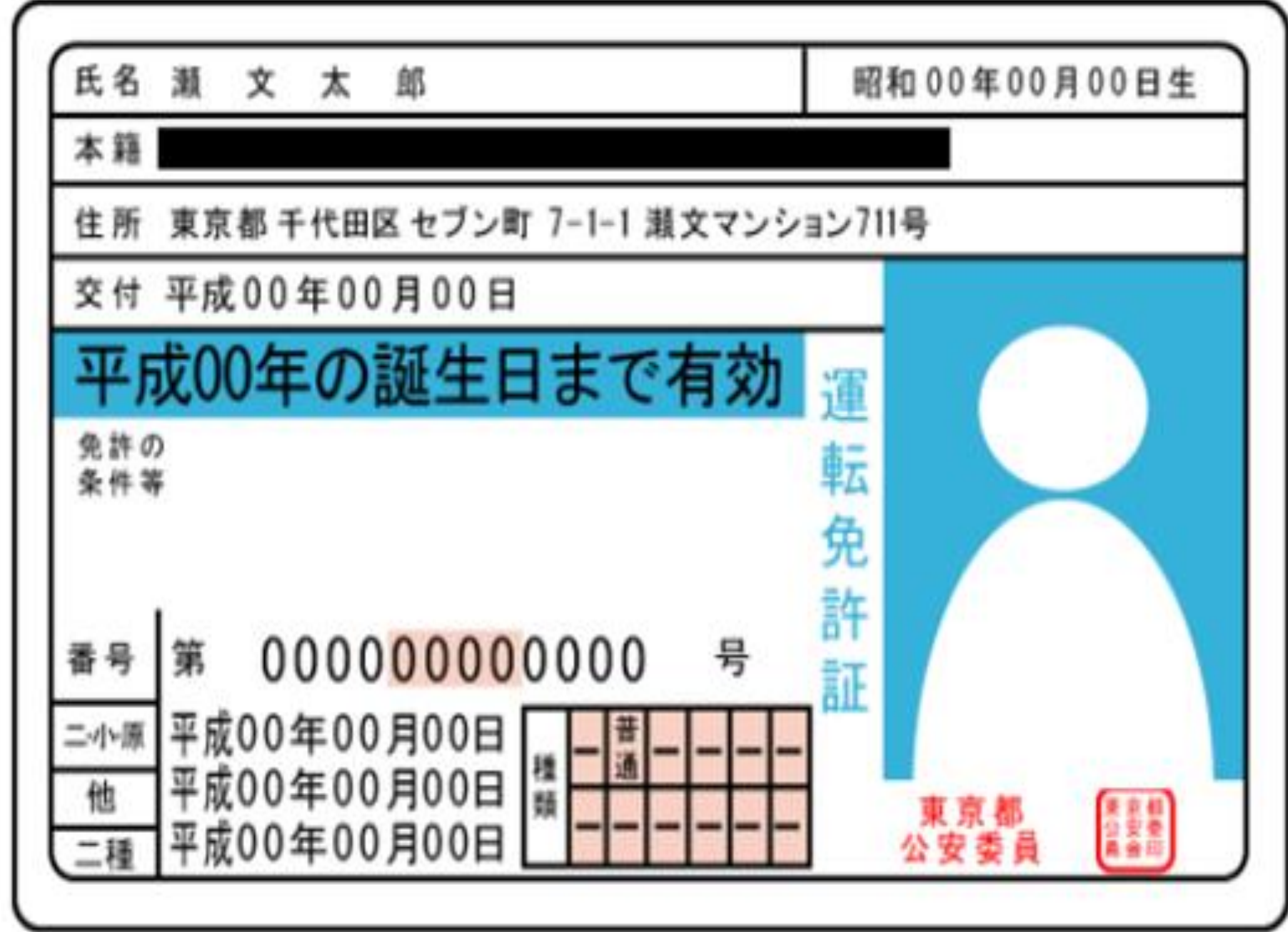

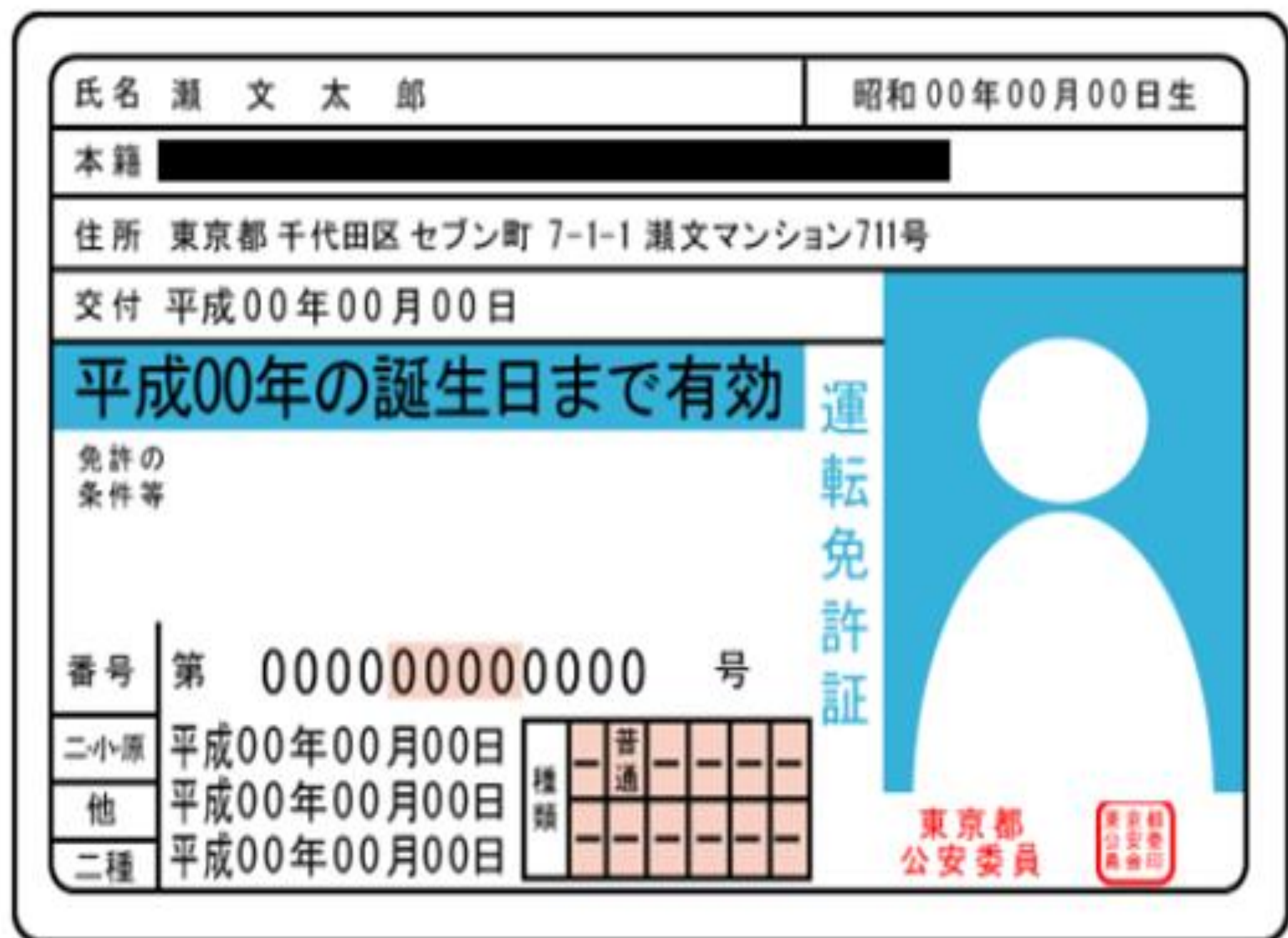



# Para japoneses

※Tenga los documentos descritos abajo con dirección actualizada.

Según el documento de Mynumber presentado (fotografiado), cambia el tipo de documento adicional a presentar.

■ Elija desde el cuadro de abajo, el documento Mynumber que posee.

① Documento Mynumber・1er Carnet de Identificación	② 2do Carnet de Identificación
<p>Tarjeta de Número personal (Mynumber) ※Se usará para la identificación personal</p> 	<p>Brevete</p> 
<p>Certificado de residencia ※Que tenga escrito el Mynumber ※Se usará para la identificación personal</p> 	<p>Brevete</p>  <p>Tarjeta de Número personal (Mynumber)</p> 

【Tarjeta de Número personal (Mynumber)・Brevete】 ※Dentro de período de validez.

【Certificado de residencia】 ※Asegúrese de que la fecha de emisión sea dentro de 3 meses. Si su certificado de residencia consiste de más de 5 hojas, contáctenos.

\*Estos son los documentos que se requieren cuando se hace la solicitud en línea (incluso cuando se selecciona "Solicitar por su cuenta" después de hacer clic en el botón "Abrir cuenta" en la solicitud de transferencia de dinero internacional).